

## 네 편지를 읽어줘 봐! 봐! 봐!

일 시	첫째날, 13:00-15:00 (소요시간; 120분)		장 소	강당 / 야외
대 상	초등부 고학년	제작담당	김철 T.아퀴나스	진행담당
목 적	하느님께 우리의 마음을 글로써 봉헌하고 하느님에 대한 믿음으로 기도드린다.			
개 요	하느님께 평소 드리고 싶었던 말을 편지로 써서 조별로 발표를 하고 제일 잘 쓴 편지 한 장을 뽑아서 단상 또는 옥상에서 모든 학생이 들을 수 있도록 큰소리로 읽는다. 읽은 편지는 자신이 주고 싶은 선생님께 제출하고, 그 선생님의 소장품을 선물로 받게 된다. 선생님은 그 편지를 어린이 주보 '하늘 꽃 마음 꽃'에 보낸다 (주보에 편지가 뽑히면 또 선물을 받을 수 있다).			
준 비 물	필기도구, 편지지, 접착제(본드, 풀 등), 투표용지, 교사 각 개인 소장품			

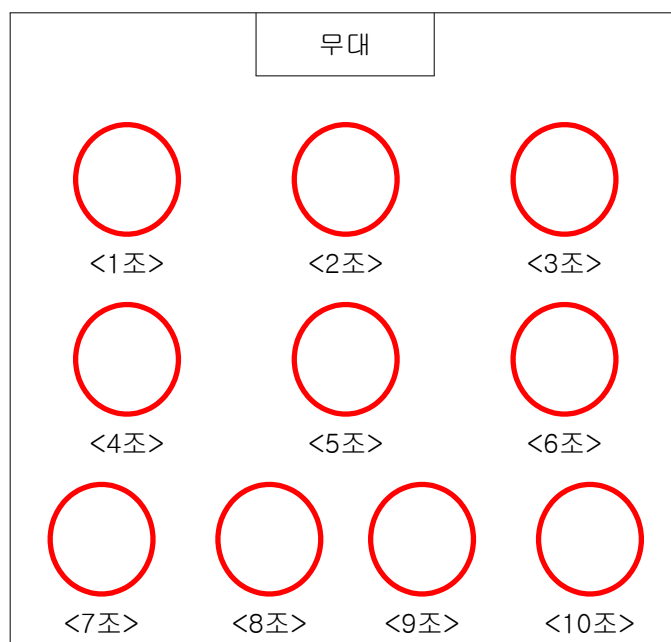
### \*\* 들어가는 말 (프로그램 준비에 앞서서)

본 프로그램은 10개조, 각 조 인원수는 6~10명으로 기획하였다. 고학년 프로그램으로 개인의 생각을 글로써 표현할 수 있어야 가능한 프로그램이다. 학생들이 자신의 생각을 자유롭게 글로 표현할 수 있도록 지도한다.

## A. 준비(환경, 준비물)

### 1. 자리배치

- 10조가 각각 동글게 자리에 앉을 수 있도록 배치한다.



## 2. 교사 개인 소장품 준비

- 교사 개인당 1개의 소장품을 준비한다. 단, 교사가 10명이 안 될 경우 10개의 선물이 될 수 있도록 1인당 2개 이상의 선물을 준비해야 한다.

## 3. 각 조별 준비물 준비

- 필기도구, 편지지, 편지봉투를 조별 인원수에 맞게 준비한다.

### **TIP!** \*\* 하늘 꽃 마음 꽃 주보에 편지가 뽕히려면?

하늘 꽃 마음 꽃 주보에는 편지가 세로로 들어가게 된다. 그러므로 가로편지지보다 세로 편지지를 사용하는 것이 좋다. 그리고 내용을 잘 알아볼 수 있어야 하며 편지지의 크기는 상관없으나 A3사이즈 이하로 하는 것이 좋다.

## B. 도 입(시작기도, 프로그램설명)

### 1. 시작기도

저희의 마음을 아시는 하느님, 이 시간은 우리 친구들이 편지로 하느님께 기도드리는 시간을 가지려고 해요. 하느님은 누구보다 저희의 마음을 잘 아시지만, 이 시간을 통해서 하느님이 늘 저희의 든든한 후원자라는 것을 잊지 않게해주세요. 예수님의 이름으로 기도드립니다. 아멘.

### 2. 프로그램 설명하기

#### 1) 편지쓰기

- 하느님께 평소 드리고 싶었던 말을 편지로 쓴다.
- 무조건 글로 쓰는 것이 아니라 자연물을 이용하여 편지를 쓴다.

### **TIP! 1** \*\* 편지 주제 정해주기

학생들이 편지쓰기에 대해 어려워할 수 있다. 그래서 다음과 같은 편지의 주제를 정해줄 수 있다.

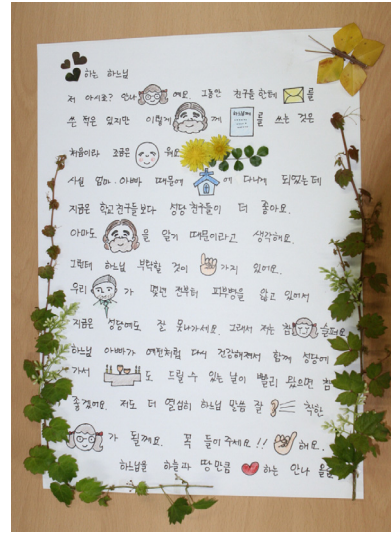
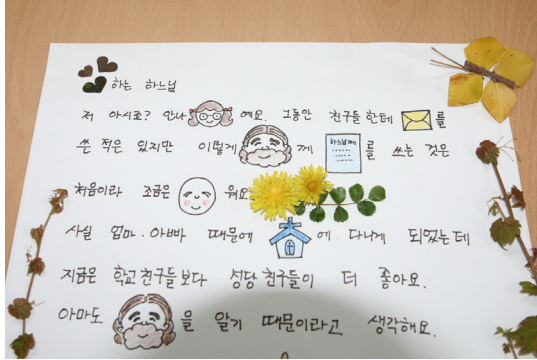
- ① 가족의 건강을 위해 하느님께 말씀드리기
- ② 주일학교를 위하여 하느님께 말씀드리기
- ③ 내 친구 \*\*\*을 대신하여 하느님께 말씀드리기
- ④ 하느님, 이 말 좀 부모님께 전해주세요.
- ⑤ 친구(아빠, 엄마, 형제 등)야, 너를 위해 하느님께 내가 말씀드린다.

### **TIP! 2** \*\* 편지 쓰는 양식 알려주기

학생들의 자유로운 표현을 제한하지 않는 선에서 간단하게 틀을 잡을 수 있도록 형식을 알려줄 수 있다.

### TIP! 3 \*\* 자연물 이용하여 편지쓰기

캠프장 주변의 자연물을 이용하여 편지를 쓴다.



#### 2) 발표하기 1(조별발표)

- 학생들이 작성한 편지를 각 조 내에서 발표한다.
- 각 조원이 빠짐없이 돌아가며 발표한다.
- 각 조에서 가장 내용이 좋은 학생 1명씩 선발하며 선발 방법은 비밀투표로 한다.

#### TIP! \*\* 학생수가 적을 경우

학생수가 적어서 10개조가 안 될 경우 각 조 2명 또는 3명씩 선발하여 발표하도록 한다.

#### 3) 발표하기 2(단체발표)

- 각 조에서 선발된 학생들이 준비된 무대에서 발표한다.

#### 4) 편지전달 하기와 선물 받기

- 각 조에서 선발된 학생들이 발표를 마치면 발표한 학생이 좋아하는 선생님께 편지를 제출한다.
- 편지를 받은 선생님은 학생의 편지를 받고, 소장품을 학생에게 선물로 준다(발표학생 수와 소장품의 수가 맞도록 준비한다).

## C. 전 개(프로그램 실행)

### 1. 편지쓰기

#### 1) 교사는 각 조장에게 준비물을 전달한다.

- 기본 준비물(필기도구, 편지지, 본드, 풀) + 자연물(학생 개인이 캠프장 주변에서 찾아서 준비)
- 편지를 쓰면서 필요한 준비물을 캠프장 주변에서 찾아낸다.

#### 2) 각 조원은 조장으로부터 준비물을 전달받고 편지를 쓴다.

## 2. 각 조별로 발표하기

- 1) 편지쓰기가 끝나면 각 조 내에서 발표를 시작한다.
- 2) 편지내용을 읽고 나서 편지를 어떻게 작성했는지 조원들에게 보여준다.

### **TIP! \*\* 자연물을 이용한 테마가 있는 편지**

학생들이 작성한 편지에 자연물을 이용하여 아래와 같이 테마가 있는 편지를 만들어 보자. 교사는 학생들의 작품을 촬영하여 학생 개인에게 메일로 보내주자.

## 3. 각 조 1등 편지 뽑기

- 1) 각 조원의 편지 발표가 끝나면 그 중 가장 내용이 좋은 편지 한 장을 뽑도록 한다.
- 2) 편지를 뽑을 때에는 비밀투표를 통해 1등을 뽑도록 한다.
  - 담당교사도 투표에 참여하여 의견을 반영한다.

## 4. 네 편지를 읽어줘 봐봐봐!(1등 편지 발표하기)

- 1) 각 조원의 편지 발표가 끝나면 전체 학생은 준비된 무대 앞에 집결한다.

### **TIP! \*\* 준비된 무대(?)**

발표 무대는 학생들이 모두 볼 수 있는 곳으로 하고 발표자가 큰 소리로 외칠 수 있는 곳으로 건물 옥상 또는 야외 단상으로 준비하자. 단, 학생들의 목소리가 작을 경우에 대비하여 마이크 시설을 준비한다.

- 2) 각 조 1등 편지로 뽑힌 학생들은 사회자의 소개에 따라 한 명씩 무대에 올라가 큰 소리로 편지를 읽는다.
  - 읽는 순서는 자유롭게 결정한다.
- 3) 무대 아래 학생들은 편지의 내용을 듣다가 호응해줄 수 있다(박수, 환호 등).

## 5. 나는 이 선생님이 좋아요.

- 1) 편지를 다 읽은 학생은 좋아하는 선생님께 편지를 제출한다.
- 2) 편지를 받은 교사는 자신의 소장품을 그 학생에게 선물한다.
- 3) 선물을 받은 학생은 모든 학생이 보는 앞에서 선물을 공개한다.
- 4) 교사는 학생의 편지를 모두 모아서 하늘 꽃 마음 꽃(613-816 부산시 수영구 남천1동 68-41 청소년교육관 푸른나무 하늘꽃 마음꽃 편집실)으로 발송한다(편지 자체를 발송하기 어려운 경우 사진을 찍어서 메일로 발송한다. [tomato8129@hanmail.net](mailto:tomato8129@hanmail.net) 단, 편지의 내용을 알아볼 수 있도록 촬영해야 한다).

## D. 정 리(피드백)

### 1. 정리하기

오늘 우리는 하느님께 우리의 마음을 글로써 봉헌하였다. 이 마음이 모두 이루어지려면 하느님에 대한 믿음이 있어야 한다. 오늘 여러분의 기도에 믿음이 있었다면 하느님께서 꼭 들어주실

것이다.

오늘뿐만 아니라 앞으로도 하나님께 기도드릴 때는 굳은 믿음으로 드릴 수 있도록 하자.

## 2. 아침기도

언제나 저희의 힘이 되어주시는 하나님, 저희에게 용기와 희망을 심어주시는 하나님이 계시다는 것을 믿으며, 항상 하나님께 기도하는 친구들이 될 수 있도록 이끌어주세요.

예수님의 이름으로 기도드립니다. 아멘.